

JUŻ SIĘ UCZĘ!

40
naklejek

Ćwiczenia 5-latka

Anna Kwiatkowska



ZIELONA
SOWA

Fragment darmowy udostępniony przez Wydawnictwo
w celach promocyjnych.

EGZEMPLARZ NIE DO SPRZEDAŻY!


Wszelkie prawa należą do:
Wydawnictwo Zielona Sowa Sp. z o.o.
Warszawa 2013

www.zielonasowa.pl

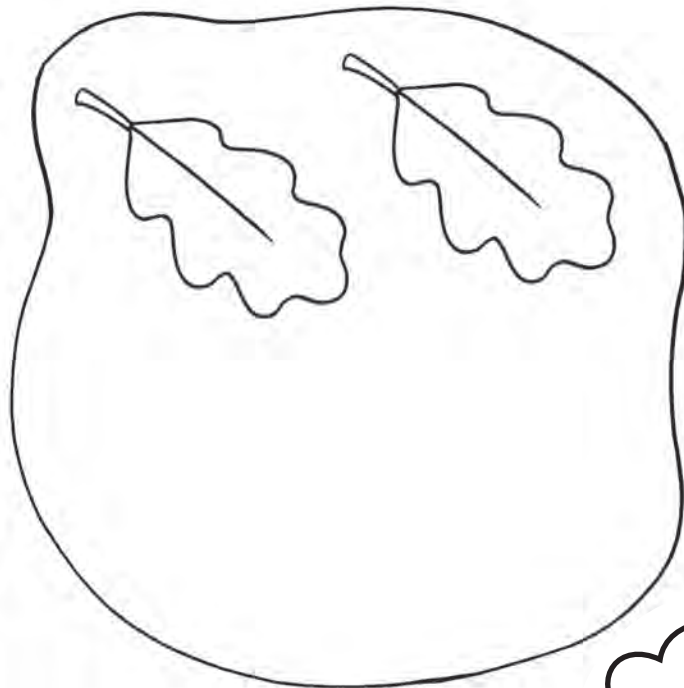
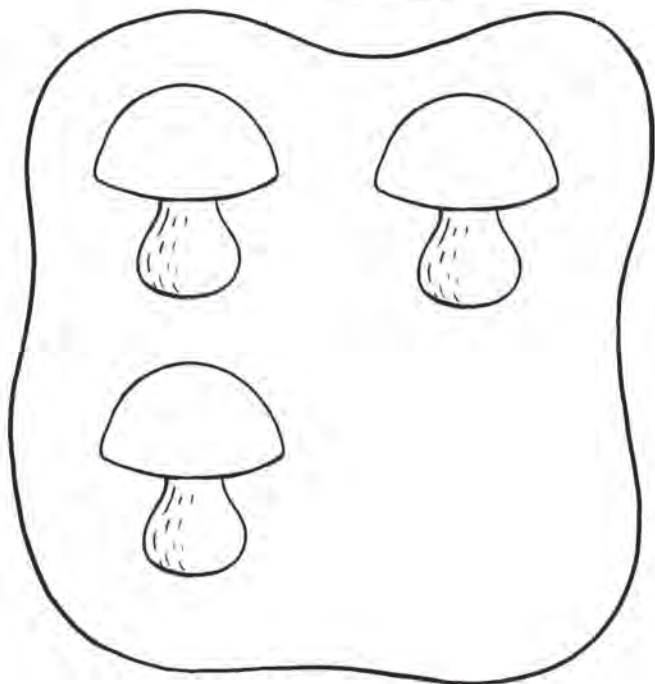
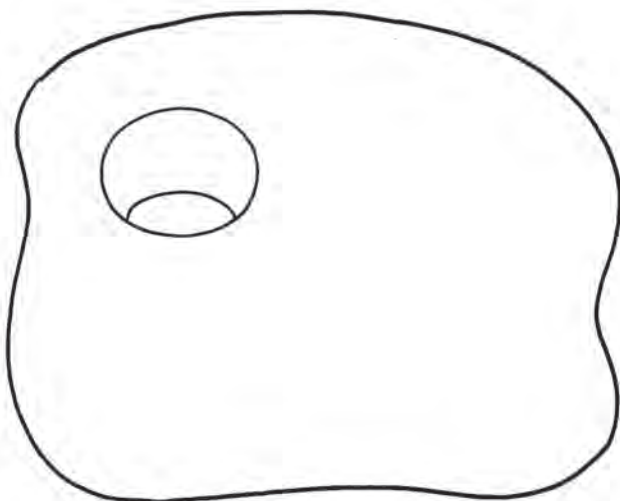
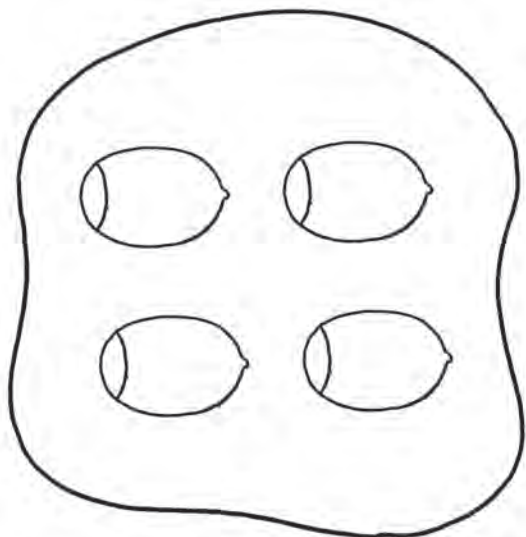
- ☺ Narysuj po śladzie liść: kasztanowca, dębu, klonu oraz jarzębiny.
- ☺ Pokoloruj liście na jesienne kolory.
- ☺ Przyklej pasujące do liści dary jesieni.







- ☺ Otocz zieloną pętlą wszystkie owoce, a niebieską wszystkie warzywa. Powiedz, jak się nazywają te warzywa i owoce.
- ☺ Wskaż palcem warzywo, które ma pestki.
- ☺ Przyklej obok naklejki z owocem i warzywem.






☺ Dorysuj tyle darów jesieni, aby w każdej pętle było ich tyle samo.



- ☺ Wytnij obrazki, a następnie postaraj się ułożyć je tak, aby powstała historyjka obrazkowa.
- ☺ Ponumeruj obrazki, rysując odpowiednią liczbę kropek w kwadratach.



- ☺ Narysuj drogi, jakie pokonały liście, spadając z drzew na ziemię.
- ☺ Jak nazywają się te drzewa? Pokoloruj je na jesienne barwy.
- ☺ Obok liści naklej pasujące do nich owoce.



Niniejsza publikacja może być kopiowana, oraz dowolnie rozprowadzana tylko i wyłącznie w formie dostarczonej przez Wydawnictwo Zielona Sowa.

Zabronione są jakiegokolwiek zmiany w zawartości publikacji bez pisemnej zgody Wydawnictwa Zielona Sowa.

Serdecznie dziękujemy za pobranie fragmentu książki!
Mamy nadzieję, iż przypadł Państwu do gustu!

Już dziś zapraszamy do zakupu książki w naszym sklepie
www.zielonasowa.pl