


Dominika Bylica

40
naklejek

EDULATKI

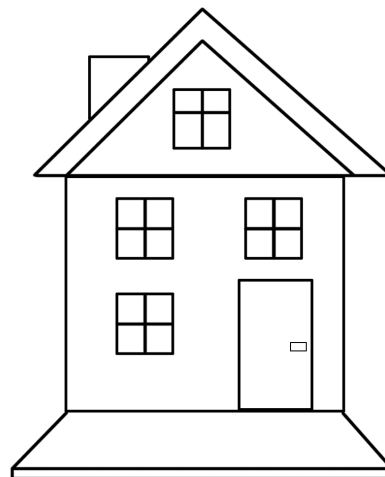
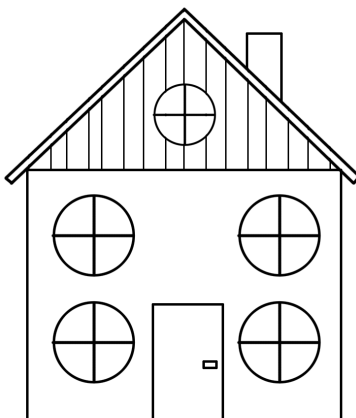
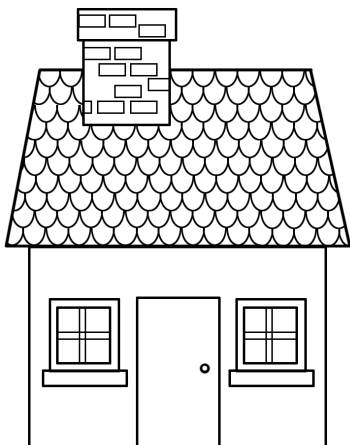
ćwiczenia 5-latka




WYDAWNICTWO  ZIELONA SOWA




- 1 Namaluj rodzinę paluszków. Zamocz palec w farbie, zrób odciski na kartce. Kiedy farba wyschnie, domaluj rodzinie oczy, usta, nosy, włosy, ręce i nogi.



Ola




Jacek







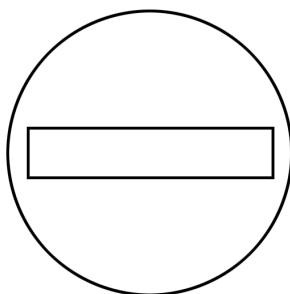
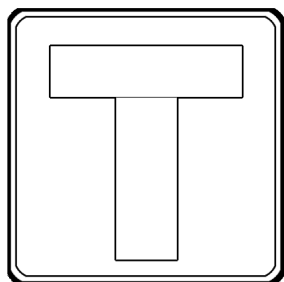


Ala

- 1 Połącz dzieci z domami, w których mieszkają. Ola mieszka w domu z okrągłymi oknami, Jacek w domku z dużym kominem, Ewa w domku z tarasem.
- 2 Pokoloruj obrazek.



1 Wyklej kotka kawałkami waty.



- 1 Połącz z sobą znaki o takim samym kształcie.
- 2 Pokoloruj znaki drogowe.



- 1 Doklej brakujące części i pokoloruj obrazek.
- 2 Narysuj pod spodem tyle kółek, ile na obrazku jest grzybów.